

FLÄCHENNUTZUNGSPLAN VG SAARBURG


ZEICHENERKLÄRUNG

ZEICHENERKLÄRUNG

ART DER BAULICHEN NUTZUNG



WOHNBAUFLÄCHEN



SONDERBAUFLÄCHEN

SW = WOCHENENDHAUS-
GEBIETE

SF = FERIEHAUSGEBIETE

SC = CAMPINGPLATZGEBIETE

SO = SONDERGEBIETE NACH
§ 11 BauNVO




GEMISCHTE BAUFLÄCHEN



GEWERBLICHE BAUFLÄCHEN

EN = EINGESCHRÄNKTE NUTZUNG



RECHTSVERBINDLICHE
PLANUNG

BAI/BAII GEPLANTER 1. bzw. 2. BAUABSCHNITT
FLÄCHEN FÜR DEN GEMEINBEDARF



ÖFFENTLICHE VERWALTUNGEN



SOZIALEN / KULTURELLEN
ZWECKEN DIENENDE GEBÄUDE
UND EINRICHTUNGEN



SCHULE

K = KINDERGARTEN

D = DORFGEMEINSCHAFTS-
HAUS/GEMEINDEHAUS



KIRCHEN UND KIRCHLICHEN
ZWECKEN DIENENDE GEBÄUDE
UND EINRICHTUNGEN



POST



GESUNDHEITLICHEN ZWECKEN
DIENENDE GEBÄUDE
UND EINRICHTUNGEN



FEUERWEHR



DORFGEMEINSCHAFTSHAUS

FLÄCHEN FÜR DEN VERKEHR



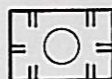
KLASSIFIZIERTE STRASSEN
MIT BEZEICHNUNG



BAHINANLAGE



GRENZE DER ORTSDURCH-
FAHRT (OD) UND ANBAUFREIE
STRECKE



UMGRENZUNG DER FLÄCHEN
FÜR DEN LUFTVERKEHR



ÖFFENTLICHE PARKFLÄCHEN



SEGELFLUGGELÄNDE



VERKEHRSGRÜN / VERKEHRSFLÄCHEN



LANDEPLATZ

FLÄCHEN FÜR VERSORGUNGSANLAGEN



ZEICHENERKLÄRUNG

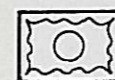
WASSERFLÄCHEN UND FLÄCHEN FÜR DIE WASSERWIRTSCHAFT



WASSERFLÄCHEN



UMGRENZUNG VON FLÄCHEN
MIT WASSERRECHTLICHEN
FESTSETZUNGEN



UMGRENZUNG VON FLÄCHEN
FÜR DIE WASSERWIRTSCHAFT



SCHUTZGEBIET FÜR GRUND-
UND QUELLWASSER-
GEWINNUNG



HOCHWASSERRÜCK-
HALTEBECKEN



SCHUTZGEBIET FÜR
OBERFLÄCHENGEWÄSSER



ÜBERSCHWEMMUNGSGEBIET



FISCHTEICHANLAGE

FLÄCHEN FÜR GEWINNUNG VON BODENSCHÄTZEN




FLÄCHEN FÜR
ABGRABUNGEN




FLÄCHEN FÜR
AUFSCÜTTUNGEN


FLÄCHEN FÜR DIE LAND- UND FORSTWIRTSCHAFT




FLÄCHEN FÜR DIE
LANDWIRTSCHAFT



FLÄCHEN FÜR DIE
FORSTWIRTSCHAFT

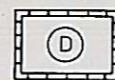


AUSSIEDLER



WEINANBAU

SCHUTZGEBIETE UND OBJEKTE DES DENKMALSCHUTZES



GESAMTANLAGE DIE DEM
DENKMALSCHUTZ
UNTERLIEGT

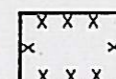


EINZELANLAGE (KULTUR-
DENKMALE)

SONSTIGE DARSTELLUNGEN



FLÄCHEN FÜR NUTZUNGS-
BESCHRÄNKUNGEN ODER
IMMISSIONSSCHUTZ-
VORKEHRUNGEN



UMGRENZUNG VON FLÄCHEN
DIE ERHEBLICH MIT UMWELT-
GEFÄHRDENDEN STOFFEN
BELASTET SIND (ALTLASTEN)



UMGRENZUNG VON FLÄCHEN
UNTER DENEN DER BERGBAU
UMGEHT ODER DIE FÜR DEN
ABBAU VON MINERALIEN
BESTIMMT SIND



BAUFLÄCHENGRENZE