



Legende

- Ansatzpunkt 1997
- △ Ansatzpunkt 1997 (nur Bodenluft)

Ansatzpunkte 2012 / 2013 (Phase Ia)

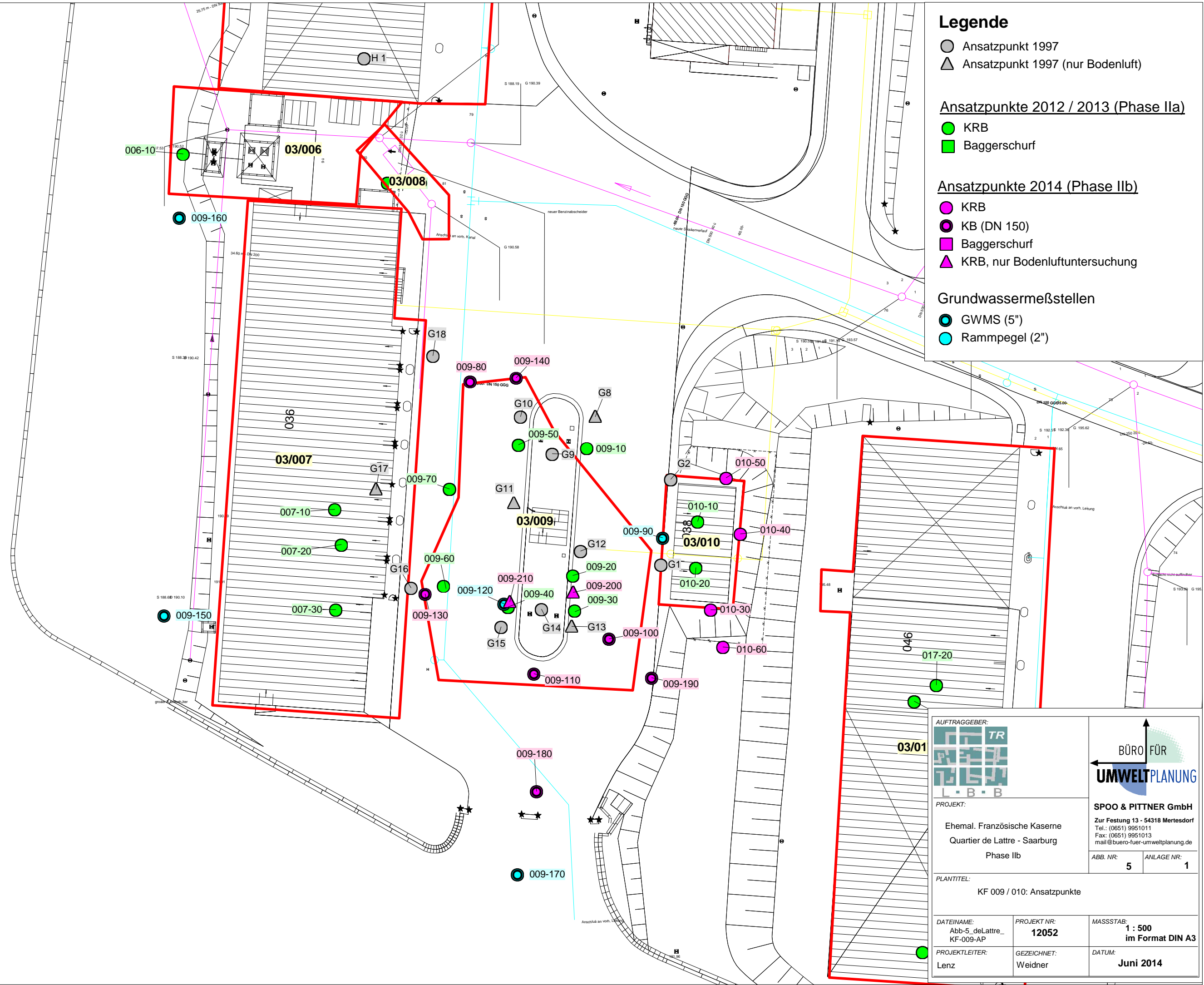
- KRB
- Baggerschurf



Ansatzpunkte 2014 (Phase IIb)

- KRB
- KB (DN 150)
- Baggerschurf
- ▲ KRB, nur Bodenluftuntersuchung

Grundwassermeßstellen

- GWMS (5")
- Rammpegel (2")



AUFTRAGGEBER:  L · B · B		 BÜRO FÜR UMWELTPLANUNG	
PROJEKT: Ehemal. Französische Kaserne Quartier de Lattre - Saarburg Phase IIb		SPOO & PITTNER GmbH Zur Festung 13 - 54318 Mertesdorf Tel.: (0651) 9951011 Fax: (0651) 9951013 mail@buero-fuer-umweltplanung.de	
PLANTITEL: KF 009 / 010: Ansatzpunkte		ABB. NR.: 5	ANLAGE NR.: 1
DATEINAME: Abb-5_deLattre_ KF-009-AP	PROJEKT NR.: 12052	MASSSTAB: 1 : 500 im Format DIN A3	
PROJEKTLEITER: Lenz	GEZEICHNET: Weidner	DATUM: Juni 2014	